

Муниципальное бюджетное общеобразовательное учреждение
средняя общеобразовательная школа № 36 Липецка



Конкурс
проектов ландшафтного дизайна (озеленения)
«Звезда Победы!»
номинация «Живая память»

название проекта

«Помним! Гордимся!»

Руководитель проекта:
учитель ИЗО Некрасова О.И.,
учитель математики Петрунина О.В.

Актуальность проекта

Для каждого из нас школа – это второй дом. Здесь мы учимся, отдыхаем, получаем новые знания. Каждому из нас важно, чтобы нас окружали внимание, забота и красота. Как создать вокруг себя уют и красоту? Своими руками, своими делами, своими трудами, доброй волей, дружной командой.

Этой весной мы решили оформить клумбу около центрального входа тематикой приуроченной празднованию 80-летия Победы в ВОВ. В этом году, который объявлен, годом защитника Отечества. Наша страна отмечает особую для всех народов России дату – 80 лет со дня Победы в Великой Отечественной войне.

Это праздник, который не даёт нам забыть о подвиге наших прадедов и дедов, о воинах, сражавшихся с захватчиками нашей Родины на фронтах и мирных жителях, которые отдавали всё, ради возможности выстоять и победить фашистов.

Наш проект клумбы так и называется – «Помним! Гордимся!». Разработан в рамках городской воспитательной акции «Моя Россия. Моя семья. Моя Победа». Он соединит живую красоту цветов и идею прославления подвига предков. Мы отдаём им дань памяти и уважения.





Проблема:

Организация и помощь в оформлении цветочных клумб на пришкольном дворе, дело важное и серьезное.

Как сделать наш школьный двор красивым и уютным? Что для этого нужно? Школьный двор – «визитная карточка» учебного заведения, уже при взгляде на него, входящий может составить мнение о школе.



Новизна проекта:

Участниками проекта будет оформлена школьная клумба, к юбилею 80 – летия Победы. Учащиеся школы, родители, педагоги и воспитатели посадят семена, приобретут опыт выращивания крепкой и здоровой цветочной рассады, которой будет оформлена цветочная клумба. Зеленые насаждения, высаженные в конце весны, к началу нового учебного года создадут атмосферу уюта и праздника. Арт-объект в форме праздничной звезды создаст композицию и напомнит о празднике Победы



Цель проекта:

сделать территорию нашей школы максимально комфортной для эмоционального отдыха и отразить в оформлении юбилейную дату 80 – летие Победы.

Выбирая тему проекта, мы решили порадовать результатом своего труда не только себя, но и окружающих, узнать при этом много нового и интересного, а также оказать помощь в оформлении цветника на территории школы.



Задачи проекта

1. Изучить однолетние цветущие растения наиболее подходящие для посадки на пришкольном участке;
2. Ознакомиться и изучить правила ухода за цветочной рассадой;
3. Подготовить место для посадки рассады и высадить ее согласно дизайн- проекту;
4. Регулярно ухаживать за клумбой: полив, подкормка, прополка
5. Выбор и изготовление арт-объекта, который бы позволил отразить тематику проекта посвященного празднованию 80-летия Победы



Практическая значимость:

- Получение практических навыков и умений работы с цветущими растениями для оформления клумбы
- Оказание добровольной социальной помощи школе в оформлении цветников на ее территории. Учащиеся научатся работать в команде, приобретут навыки взаимопомощи, поддержки, взаимовыручки, дружеских отношений
- Работа над проектом будет способствовать формированию экологической культуры и воспитанию чувств бережного отношения к природе

Обзор используемых ресурсов

- Книги по садоводству и флористике
- Сайты о ландшафтном дизайне, уход за растениями
- Поиск растений в интернете
- Цветочная энциклопедия (поиск цветовой палитры)



Сроки реализации проекта-
15 октября 2024 - 15 марта 2025 года

I. Этапы реализации проекта.

Подготовительный: октябрь 2024

1. Формирование инициативного предложения по проекту
2. Принятие решения о необходимости выполнить проект
3. Разработка концепции проекта
4. Определение целей и задач проекта
5. Организация рабочих групп





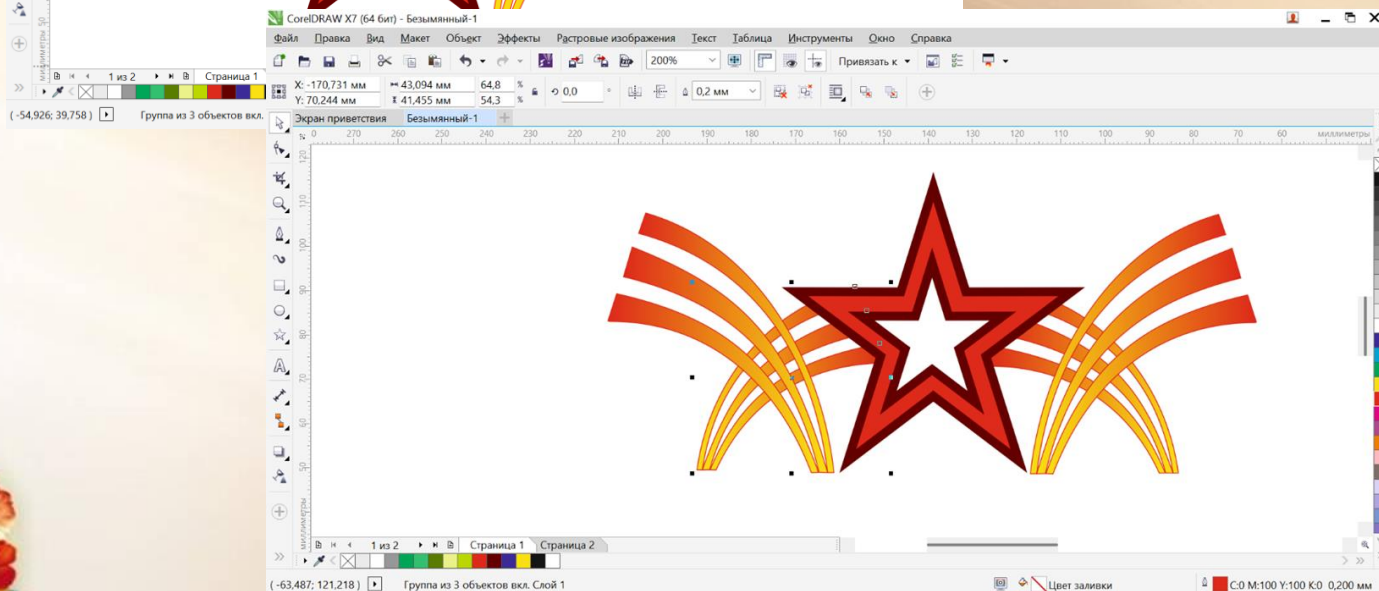
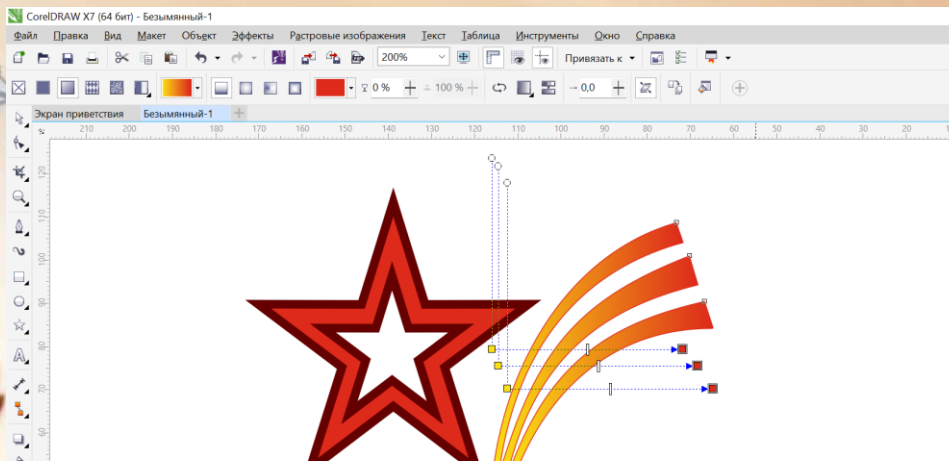
Практический: ноябрь 2024-май 2025

1. Разработка и изготовление арт-объекта (январь-март);
2. Изучение цветочного рынка в г. Липецке (март).
3. Работа над созданием проекта (февраль- март)
4. Представление готового проекта (март).
5. Реализация проекта «Помним! Гордимся» (май)

Место реализации проекта территория перед центральным входом в школу



Создание арт-объекта для клумбы (выполнение макета в графическом редакторе CorelDRAW)



Выбор цветов для оформления клумбы

Петуния крупноцветковая – является растением травянистым, многолетним, которое обычно выращивают как однолетнее. Представляет собой смесь самых разных оттенков. Многообразие цветов поражает. Соцветия бывают различной величины и способны достигать сантиметров 10 см в диаметре. Форма их колокольчатая. Цвести начинает в мае и продолжает вплоть до глубокой осени. Отличается не только красотой, но и неприхотливостью в содержании

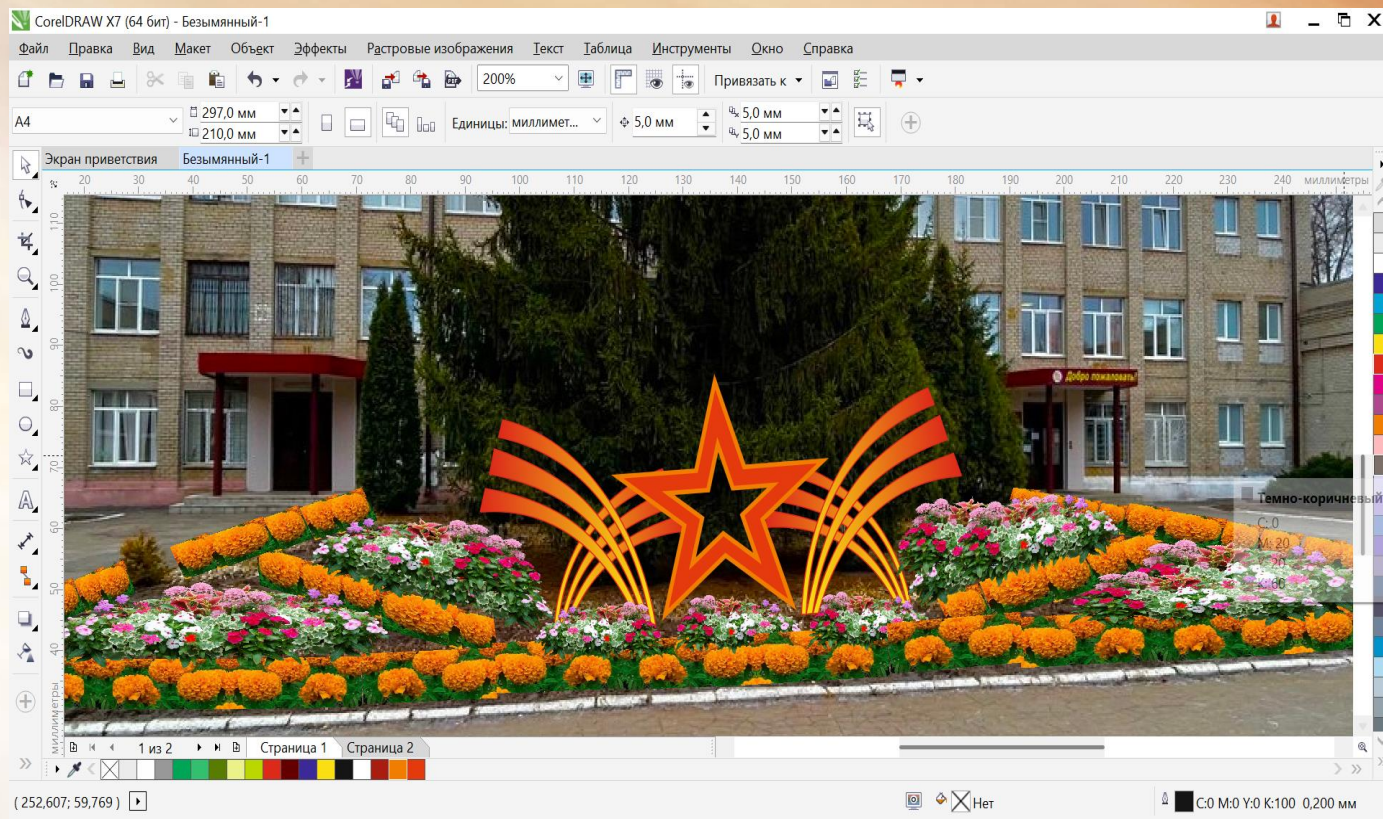


Выбор цветов для оформления клумбы


Бархатцы – это однолетние травянистые растения, высотой 20-25 см. Цветут они на протяжении всего лета и до морозов. В условиях тёплой осени этот цветок сохраняет декоративность даже в сентябре, а иногда и до середины октября. Бархатцы лучше размещать на хорошо освещенных местах, почвы должны быть достаточно увлажненными. Благодаря своей красоте и неприхотливости этот цветок является одним из наиболее распространённых растений в озеленении. Да и польза от бархатцев есть немалая — они защитят соседние растения от болезней и вредителей, помогут оздоровить почву



Распределение цветов на клумбе



Готовый проект



Смета расходов на реализацию проекта

1. Арт-объект из пластика – 5000 рублей
2. Цветы 300 штук –15 000руб.
3. Удобрения для растений – 1000 рублей

Итого: 21000 рублей



Заключение

Реализация этого проекта не только развивает у учеников практические навыки по способам посадки, приемам ухода за растениями с учетом их видовых особенностей, но и воспитывает чувство патриотизма, любви к прекрасному, уважение к труду, бережное отношение к природе.

Наша клумба будет достойным украшением школьного двора и символом Памяти и Славы великого подвига нашего народа.

